

Mit oder ohne Summer

Boden-, Rohr- und
Einbaumontage

2- bis 5-stufig

IP 66 / IP 69k



LED Signalsäule RST 56

686 Signalsäule RST 56

Technische Informationen

Gehäuse	PC/ABS
Kalottenfarbe/Gehäusefarbe:	transparent/schwarz
Befestigung	Bodenmontage, Rohrmontage, Einbaumontage M30
Leuchteffekte	LED Dauerlicht
Tonarten	Dauerton (Einbaumontage) Mehrton (Boden-, Rohrmontage)
Betriebstemperatur min./max.	-30°C / +50°C
Schutzart	IP 66/69k




 Rohr Ø 25 mm, Aluminium
 Best.Nr. **975 845 10**
 100 mm lang **975 840 25**
 250 mm lang **975 840 40**
 400 mm lang **975 840 60**
 600 mm lang **975 840 80**
 800 mm lang **975 840 03**
 1000 mm lang

 Rohr Ø 25 mm, Aluminium,
 45 mm lang
 Best.Nr. **960 000 31**

 Rohr mit Schelle
 Best.Nr. **960 000 18**


 Fuß mit integriertem Rohr
 Best.Nr. **975 840 10**


 Befestigungswinkel M30
 Best.Nr. **960 009 32**


 Fuß für Rohr Ø 25mm,
 Kunststoff
 Best.Nr. **975 840 90**


 Fuß für Rohr Ø 25mm,
 Metall
 Best.Nr. **975 840 91**


 Knickfuß
 Best.Nr. **960 000 30**

 Knickfuß
 Best.Nr. **960 009 12**



 Winkel für Fußmontage mit verdeckter
 Kabelführung
 Best.Nr. **960 000 14**

 Winkel für Fußmontage
 Best.Nr. **960 000 01**

 Befestigungswinkel für Eckmontage
 Best.Nr. **960 000 41**

Boden-, Rohrmontage



Maße (Ø x H)	57 mm x 156 mm
	57 mm x 196 mm
	57 mm x 236 mm
	57 mm x 276 mm
Tonart	Dauer- oder Pulston via Dip-Schalter ansteuerbar
Lautstärke	82 oder 90 dB via Dip-Schalter ansteuerbar

Push-in Klemmen (24V) ohne Summer

2-stufig	grün, rot	686 260 05
3-stufig	grün, gelb, rot	686 370 05
4-stufig	blau, grün, gelb, rot	686 480 05
5-stufig	weiß, blau, grün, gelb, rot	686 590 05

Push-in Klemmen (24V) mit Summer

2-stufig	grün, rot	686 260 35
3-stufig	grün, gelb, rot	686 370 35
4-stufig	blau, grün, gelb, rot	686 480 35
5-stufig	weiß, blau, grün, gelb, rot	686 590 35

Einbaumontage



Maße (Ø x H)	57 mm x 135 mm (in eingebautem Zustand)
	57 mm x 175 mm (in eingebautem Zustand)
	57 mm x 215 mm (in eingebautem Zustand)
	57 mm x 255 mm (in eingebautem Zustand)
Tonart	Dauerton
Lautstärke	90 dB

M12 Stecker ohne Summer

2-stufig	grün, rot	686 263 05
3-stufig	grün, gelb, rot	686 373 05
4-stufig	blau, grün, gelb, rot	686 483 05
5-stufig	weiß, blau, grün, gelb, rot	686 593 05

M12 Stecker mit Summer

2-stufig	grün, rot	686 263 15
3-stufig	grün, gelb, rot	686 373 15
4-stufig	blau, grün, gelb, rot	686 483 15
5-stufig	weiß, blau, grün, gelb, rot	686 593 15

Vorkonfektionierte Signalsäule - Rohrmontage




Maße (Ø x H)	57 mm x 285 mm
--------------	----------------

Push-in Klemmen (24V) ohne Summer

3-stufig	grün, gelb, rot	686 371 05
----------	-----------------	-------------------

Push-in Klemmen (24V) mit Summer

3-stufig	grün, gelb, rot	686 371 35
----------	-----------------	-------------------



WERMA Signaltechnik GmbH + Co. KG

Dürbheimer Str. 15
D- 78604 Rietheim - Weilheim
Phone + 49 7424 9557-0
Fax + 49 7424 9557-44
www.werma.com
info@werma.com

WERMA Signaltechnik

Niederlassung Neuhausen am Rhf.
Rheingoldstrasse 50
8212 Neuhausen am Rheinfall
Switzerland
Phone + 41 52 674 0060
Fax + 41 52 674 0066
www.werma.com
info@werma.ch

WERMA Italia S.r.l.

Via dell'Artigianato 42
29122 Piacenza
Italy
Phone + 39 05 23 04 45 44
www.werma.com
info@werma.it

WERMA SARL

56, Rue Collière
69780 Mions
France
Phone + 33 4 72 22 37 37
www.werma.com
info@werma.fr

WERMA BENELUX

Poortakkerstraat 41C
9051 Sint-Denijs-Westrem
Belgium
Phone + 32 9 220 31 11
www.werma.com
info@wermabenelux.com

WERMA (UK) Ltd.

11 Regent Park
37 Booth Drive
Park Farm Industrial Estate
Wellingborough NN8 6GR
Great Britain
Phone + 44 1536 486930
Fax + 44 1536 514810
www.werma.com
uksales@werma.co.uk

WERMA USA Inc.

1266 Oakbrook Drive, Suite A
Norcross, GA 30093 USA
Phone + 1 470 361 0600
www.werma.com
us-info@werma.com

WERMA (Shanghai) Co., Ltd.

Building 8, No. 85, Mingnan Road,
Songjiang, Shanghai, P. R. C
201613
China
Phone + 86 21 57 74-0022
Fax + 86 21 57 74-6601
www.werma.com.cn
info@werma.com.cn